

火災統計

火災発生原因及び損害額表

令和5年中

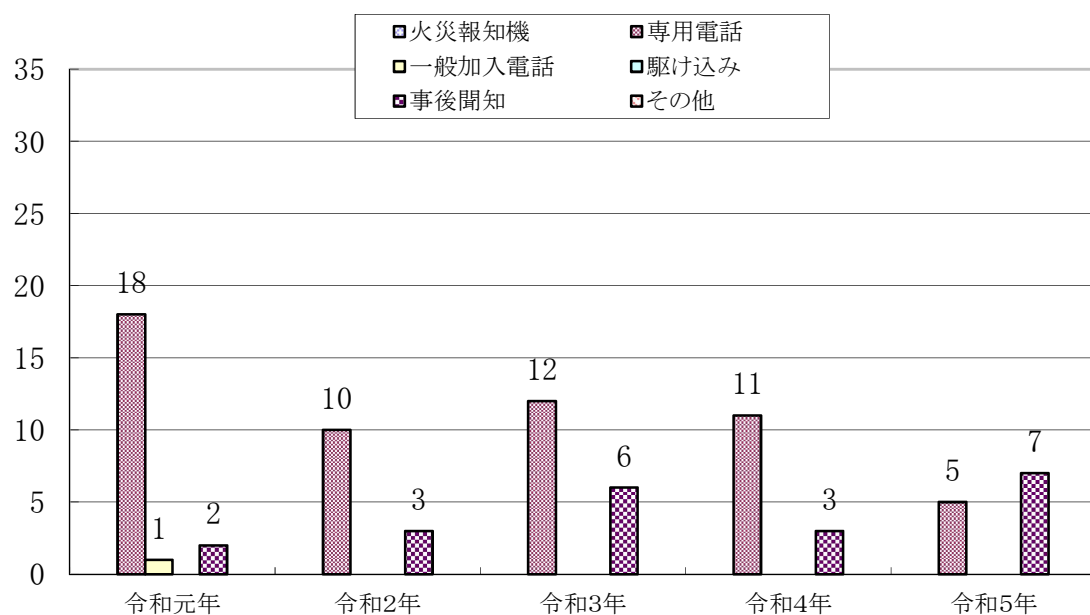
区分	単位	合計	出火原因													
			たばこ	こんろ	たき火	電気機器	電気装置	電灯・電話等の配線	マッチライター	溶接機切断機	灯火	火入れ	放火	放火の疑い	その他	不明
火災件数	合計	12	1	2		1		1					3		3	1
	建物	4		2			1									1
	計															
	自動車	2				1									1	
	船舶															
	航空機															
その他	6	1										3		2		
爆発																
焼損棟数	合計	13		2				6								5
	全焼	3						2								1
	半焼	1														1
	部分焼	5						2								3
	ぼや	4		2				2								
建物焼損床面積	m ²	513						301								212
建物焼損表面積		255						96								159
死者	人															
負傷者	人	2		1												1
爆発り災世帯数	死者															
	負傷者															
	合計	11		2				6								3
	全損	4						2								2
半損																
小損	7		2				4								1	
り災人員	人	28		6				10								12
爆発り災世帯数	り災世帯数															
	り災人員															
損害額	合計	43,574						6,430							561	36,583
	建築物	39,471						5,637								33,834
	収容物	3,517						768								2,749
	車両	575						25							550	
	船舶															
	航空機															
その他	11													11		
爆発																

過去5年間の火災状況表

区分		年別					合計	
		令和元年	令和2年	令和3年	令和4年	令和5年		
件数	建物	7	10	13	8	4	42	
	林野							
	車両	2	2	1	1	2	8	
	その他	12	1	4	5	6	28	
	計	21	13	18	2	12	66	
建物火災	焼損棟数	全焼		6	3	6	3	18
		半焼	3	0			1	4
		部分焼	5	7	5	6	5	28
		ぼや	2	5	12	3	4	26
		計	10	18	20	15	13	76
	焼損面積(㎡)	床面積	116	881	394	745	513	2,649
	表面積	38	134	61	71	255	559	
死傷者	死者		1	2	1		4	
	負傷者	3	5	7		2	17	
損害額(千円)	建物	18,568	77,653	26,437	40,887	39,471	203,016	
	建物収容物	7,612	4,584	2,310	9,641	3,517	27,664	
	林野							
	車両		450		250	575	1,275	
	その他	17	179	1,332	1,491	11	3,030	
	爆発							
計		26,197	82,866	30,079	52,269	43,574	234,985	

過去5年間の覚知別火災件数表

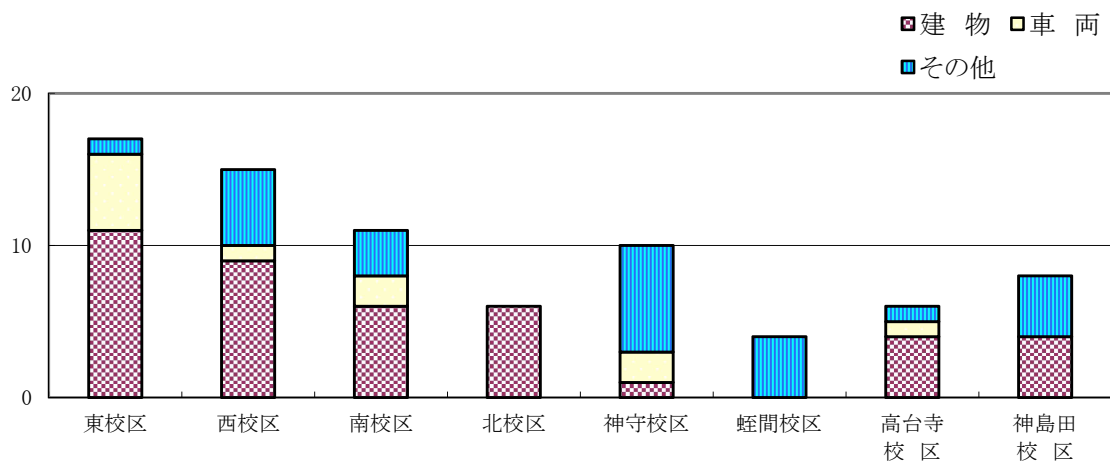
区分		年別					合計
		令和元年	令和2年	令和3年	令和4年	令和5年	
火災報知機							
	専用電話	18	10	12	11	5	56
	一般加入電話	1					1
	駆け込み						0
	事後聞知	2	3	6	3	7	21
	その他						0
計		21	13	18	14	12	78



過去5年間の校区別火災状況表

分団別		年 別					合 計
		令和元年	令和2年	令和3年	令和4年	令和5年	
東校区	建 物	2	5	2	1	1	11
	車 両	3		1		1	5
	その他				1		1
	計	5	5	3	2	2	17
西校区	建 物	2	2	3	2		9
	車 両		1				1
	その他	1		2		2	5
	計	3	3	5	2	2	15
南校区	建 物	1		2	1	2	6
	車 両	1				1	2
	その他				1	2	3
	計	2		2	2	5	11
北校区	建 物			3	3		6
	車 両						
	その他						
	計			3	3		6
神守校区	建 物	1					1
	車 両	1	1				2
	その他	3	1	1	2		7
	計	5	2	1	2		10
蛭間校区	建 物						
	車 両						
	その他	3				1	4
	計	3				1	4
高台寺校区	建 物	1	1	2			4
	車 両				1		1
	その他	1					1
	計	2	1	2	1		6
神島田校区	建 物		2	1		1	4
	車 両						
	その他	1		1	1	1	4
	計	1	2	2	1	2	8
合 計		21	13	18	13	12	77

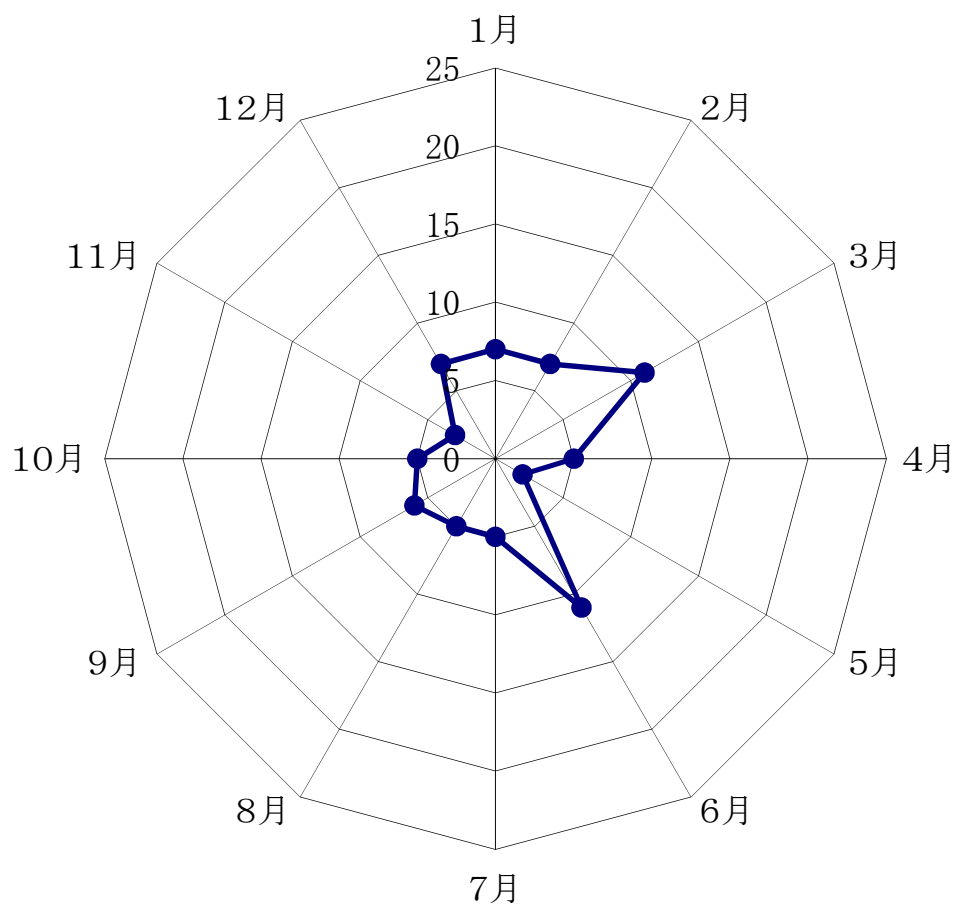
過去5年間の校区別火災状況



過去5年間の月別火災発生状況表

年 月別	令和元年	令和2年	令和3年	令和4年	令和5年	合 計
1月	3	2	2	0	0	7
2月	1	1	1	2	2	7
3月	2	4	2	1	2	11
4月	2	1	2	0	0	5
5月	3	0	2	0	1	2
6月	3	1	1	4	2	11
7月	1	1	1	2	0	5
8月	2	1	0	1	1	5
9月	2	2	0	1	1	6
10月	2	0	1	1	1	5
11月	0	0	1	1	1	3
12月	0	0	5	1	1	7
合 計	21	13	18	14	12	78

● 過去5年間の月別火災発生状況



過去5年間の時間別火災発生状況表

時間帯	令和元年	令和2年	令和3年	令和4年	令和5年	合計
0時	1	1		1		3
1時	2	1				3
2時						0
3時						0
4時		1				1
5時				1	2	3
6時	1	2		2		5
7時				1		1
8時		1				1
9時	3	1	1		2	7
10時	1		1			2
11時	6	1	1	1		9
12時	2		1			3
13時	2		2	2		6
14時		1	3	1	1	6
15時	1	1	1	1		4
16時	1		2		2	5
17時	1	2	1	2	1	7
18時		1	1		1	3
19時			1	2	3	6
20時					1	1
21時						0
22時			3		1	4
23時						0
不明						0
合計	21	13	18	14	14	80

過去5年間の時間別火災発生状況

