

【総回答者数：489人】
 郵送数：1500人、回収部数：431人（回収率：28.7%）
 公式LINE回答者数：58人

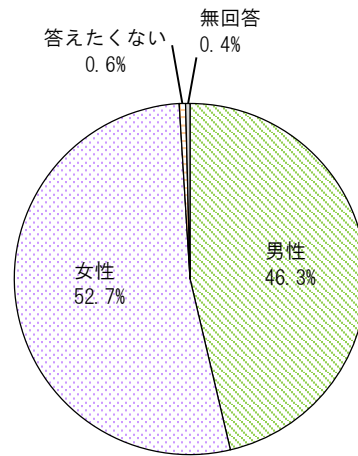
あなたご自身のことについてお聞きします。

問1 あなたの性別、年齢、住まいなどについておたずねします。回答用紙に該当する番号を記載してください。

【性別】

選択肢	件数	比率
1. 男性	226	46.3%
2. 女性	257	52.7%
3. 答えたくない	3	0.6%
無回答	2	0.4%
計	488	100.0%

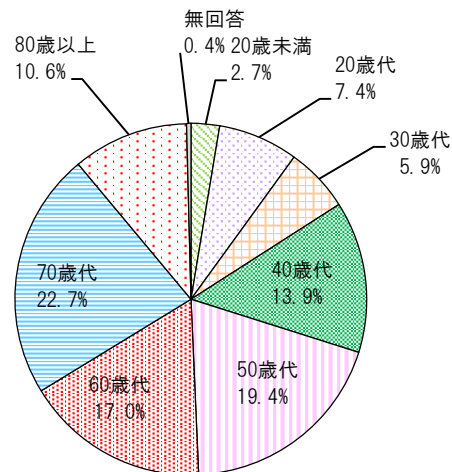
複数回答による集計除外1名



N=488

【年齢】

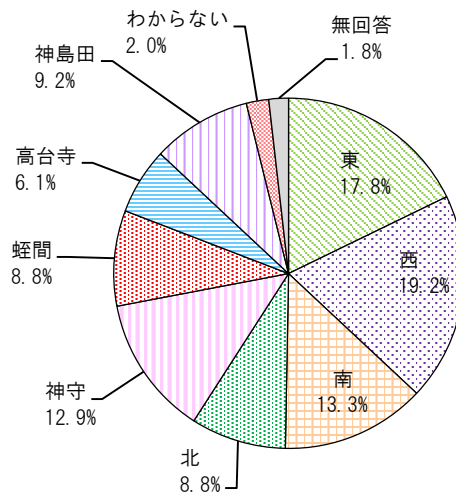
選択肢	件数	比率
1. 20歳未満	13	2.7%
2. 20歳代	36	7.4%
3. 30歳代	29	5.9%
4. 40歳代	68	13.9%
5. 50歳代	95	19.4%
6. 60歳代	83	17.0%
7. 70歳代	111	22.7%
8. 80歳以上	52	10.6%
無回答	2	0.4%
計	489	100.0%



N=489

【住まいの小学校区】

選択肢	件数	比率
1. 東	87	17.8%
2. 西	94	19.2%
3. 南	65	13.3%
4. 北	43	8.8%
5. 神守	63	12.9%
6. 蛭間	43	8.8%
7. 高台寺	30	6.1%
8. 神島田	45	9.2%
9. わからない	10	2.0%
無回答	9	1.8%
計	489	100.0%



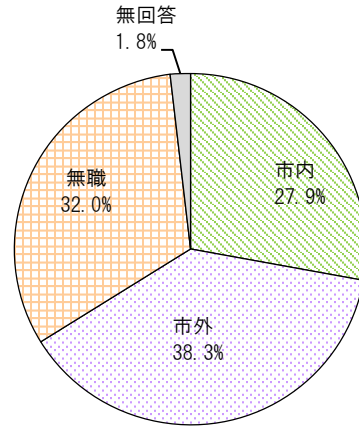
N=489

【勤務先・学校の所在地】

N=488

選択肢	件数	比率
1. 市内	136	27.9%
2. 市外	187	38.3%
3. 無職	156	32.0%
無回答	9	1.8%
計	488	100.0%

複数回答による集計除外1名

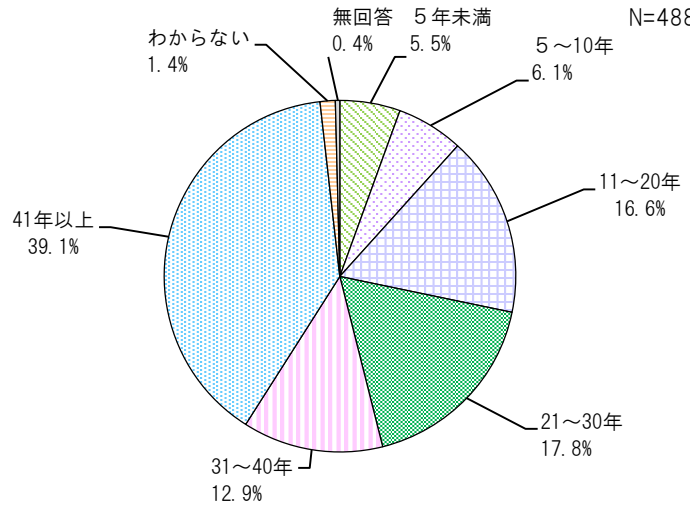


【市内の居住年数】

N=488

選択肢	件数	比率
1. 5年未満	27	5.5%
2. 5～10年	30	6.1%
3. 11～20年	81	16.6%
4. 21～30年	87	17.8%
5. 31～40年	63	12.9%
6. 41年以上	191	39.1%
7. わからない	7	1.4%
無回答	2	0.4%
計	488	100.0%

複数回答による集計除外1名

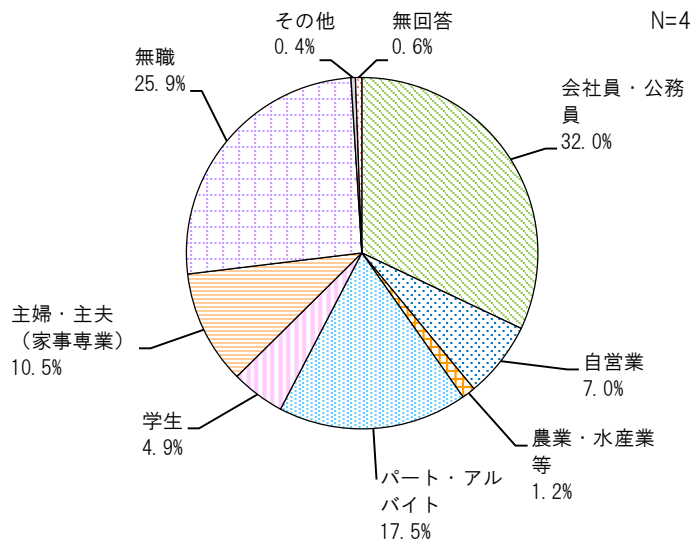


【職業等】

N=487

選択肢	件数	比率
1. 会社員・公務員	156	32.0%
2. 自営業	34	7.0%
3. 農業・水産業等	6	1.2%
4. パート・アルバイト	85	17.5%
5. 学生	24	4.9%
6. 主婦・主夫(家事専業)	51	10.5%
7. 無職	126	25.9%
8. その他	2	0.4%
無回答	3	0.6%
計	487	100.0%

複数回答による集計除外2名

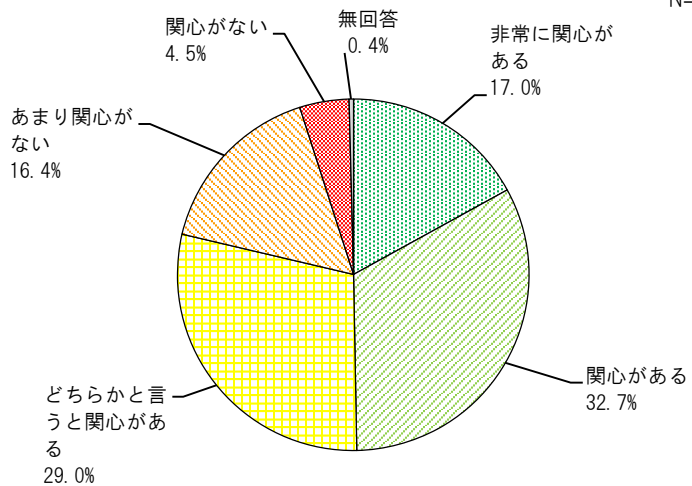


津島市の風景についてお聞きします。

問2 津島市のまちなみや自然などの風景に関心がありますか？ 次の中からあなたのお考えに近い番号を1つ選び、回答用紙に○印を付けてください。

N=489

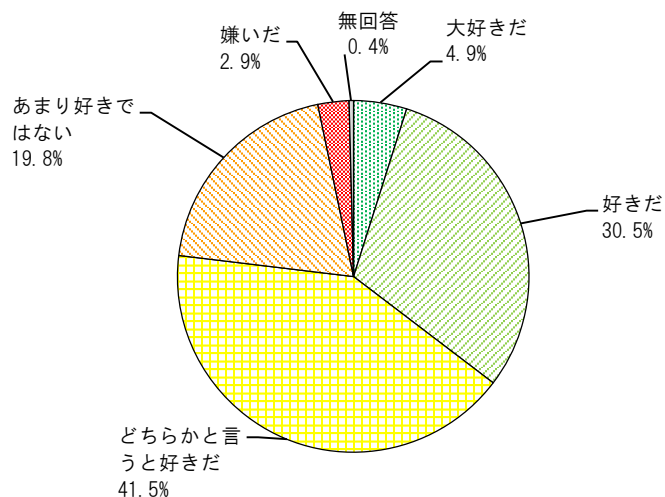
選択肢	件数	比率
1. 非常に関心がある	83	17.0%
2. 関心がある	160	32.7%
3. どちらかと言うと関心がある	142	29.0%
4. あまり関心がない	80	16.4%
5. 関心がない	22	4.5%
無回答	2	0.4%
計	489	100.0%



問3 津島市の風景は好きですか？ 次の中からあなたのお考えに近い番号を1つ選び、回答用紙に○印を付けてください。また、その番号にした理由も教えてください。

N=489

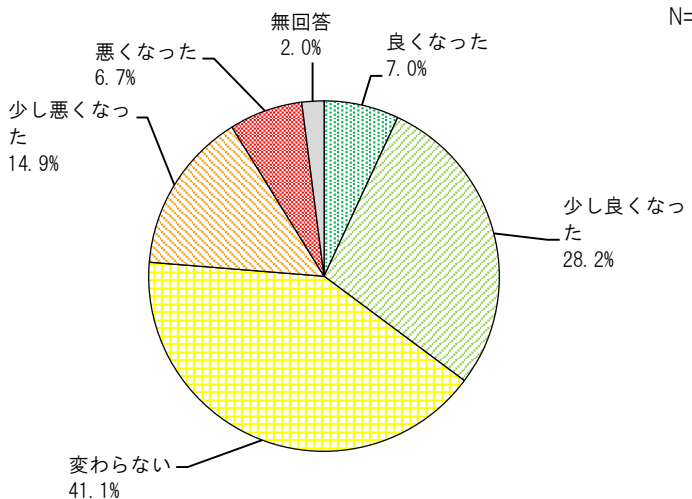
選択肢	件数	比率
1. 大好きだ	24	4.9%
2. 好きだ	149	30.5%
3. どちらかと言うと好きだ	203	41.5%
4. あまり好きではない	97	19.8%
5. 嫌いだ	14	2.9%
無回答	2	0.4%
計	489	100.0%



問4 津島市の風景は、ここ10年間どうなったと思いますか？ 次の中からあなたのお考えに近い番号を1つ選び、回答用紙に○印を付けてください。また、その番号にした理由も教えてください。

N=489

選択肢	件数	比率
1. 良くなった	34	7.0%
2. 少し良くなった	138	28.2%
3. 変わらない	201	41.1%
4. 少し悪くなった	73	14.9%
5. 悪くなった	33	6.7%
無回答	10	2.0%
計	489	100.0%



問5 津島市の良好な風景づくりの取組を知っていますか？ また、どう思いますか？ 各項目であなたのお考えに近い番号を1つ選び、回答用紙に○印を付けてください。

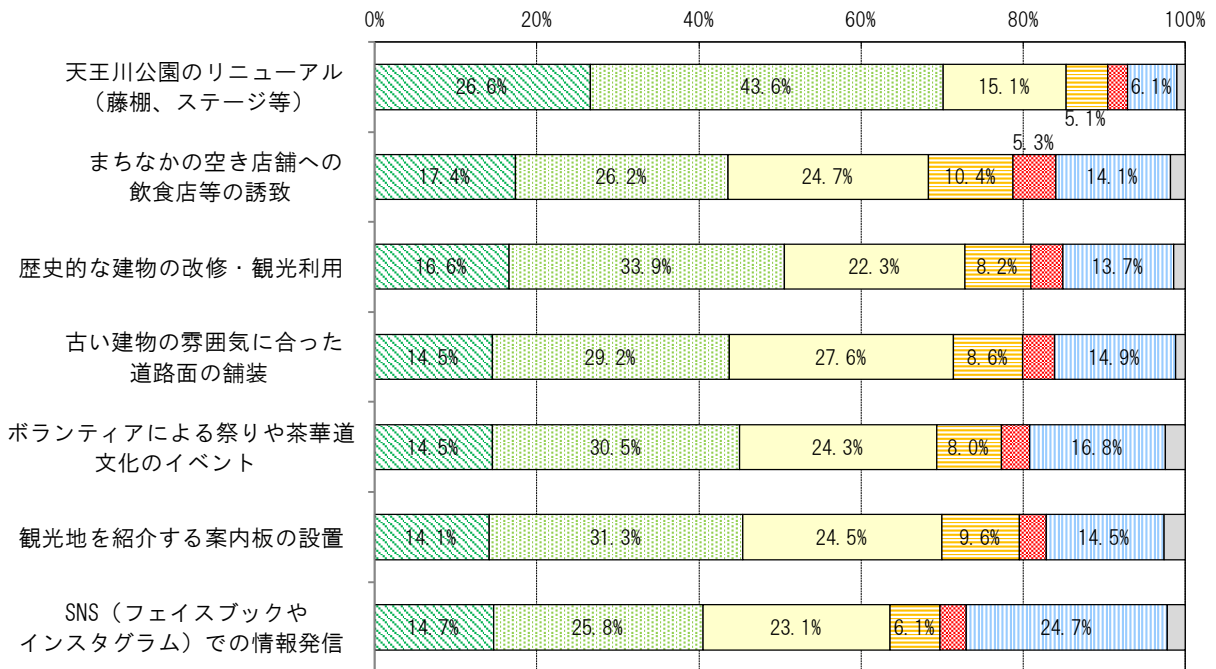
[件数]

項目	とても魅力的	やや魅力的	どちらともいえない	あまり魅力的ではない	魅力的ではない	知らない	無回答	計
① 天王川公園のリニューアル(藤棚、ステージ等)	130	213	74	25	12	30	5	489
② まちなかの空き店舗への飲食店等の誘致	85	128	121	51	26	69	9	489
③ 歴史的な建物の改修・観光利用	81	166	109	40	19	67	7	489
④ 古い建物の雰囲気にあった道路面の舗装	71	143	135	42	19	73	6	489
⑤ ボランティアによる祭りや茶華道文化のイベント	71	149	119	39	17	82	12	489
⑥ 観光地を紹介する案内板の設置	69	153	120	47	16	71	13	489
⑦ SNS(フェイスブックやインスタグラム)での情報発信	72	126	113	30	16	121	11	489

複数回答は集計除外とした。

[割合]

項目	とても魅力的	やや魅力的	どちらともいえない	あまり魅力的ではない	魅力的ではない	知らない	無回答	計
① 天王川公園のリニューアル(藤棚、ステージ等)	26.6%	43.6%	15.1%	5.1%	2.5%	6.1%	1.0%	100.0%
② まちなかの空き店舗への飲食店等の誘致	17.4%	26.2%	24.7%	10.4%	5.3%	14.1%	1.8%	100.0%
③ 歴史的な建物の改修・観光利用	16.6%	33.9%	22.3%	8.2%	3.9%	13.7%	1.4%	100.0%
④ 古い建物の雰囲気にあった道路面の舗装	14.5%	29.2%	27.6%	8.6%	3.9%	14.9%	1.2%	100.0%
⑤ ボランティアによる祭りや茶華道文化のイベント	14.5%	30.5%	24.3%	8.0%	3.5%	16.8%	2.5%	100.0%
⑥ 観光地を紹介する案内板の設置	14.1%	31.3%	24.5%	9.6%	3.3%	14.5%	2.7%	100.0%
⑦ SNS(フェイスブックやインスタグラム)での情報発信	14.7%	25.8%	23.1%	6.1%	3.3%	24.7%	2.2%	100.0%



※比率が5%未満の場合は非表示とした。

とても魅力的
 やや魅力的
 どちらともいえない
 あまり魅力的ではない
 魅力的ではない
 知らない
 無回答

問6 津島市の風景をつくっている次の要素について、どのように感じますか？ 各項目であなたのお考えに近い番号を1つ選び、回答用紙に○印を付けてください。

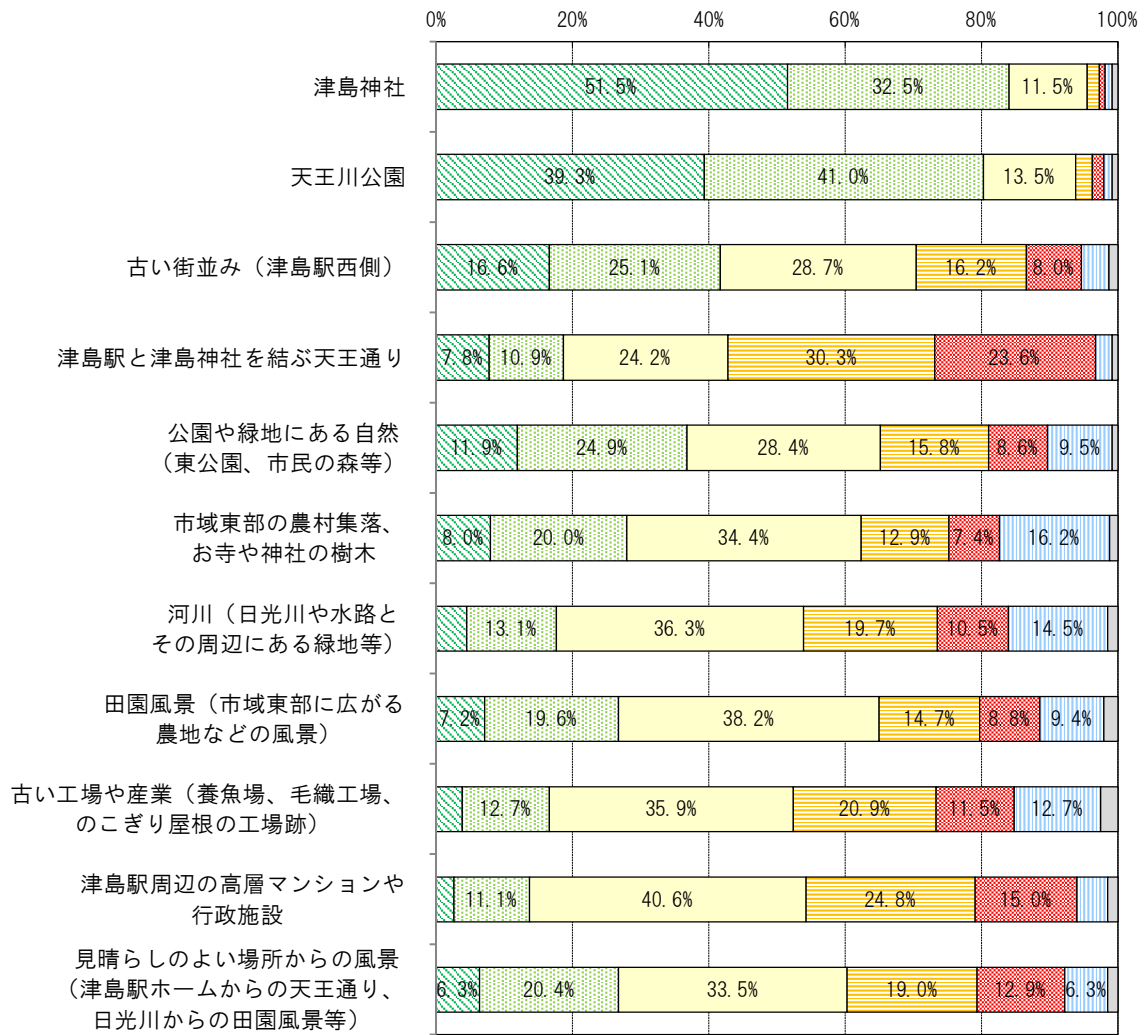
[件数]

項目	とても魅力的	やや魅力的	どちらともいえない	あまり魅力的ではない	魅力的ではない	知らない	無回答	計
① 津島神社	252	159	56	9	4	5	4	489
② 天王川公園	192	200	66	12	8	6	4	488
③ 古い街並み(津島駅西側)	81	122	140	79	39	20	6	487
④ 津島駅と津島神社を結ぶ天王通り	38	53	118	148	115	12	4	488
⑤ 公園や緑地にある自然(東公園、市民の森等)	58	121	138	77	42	46	4	486
⑥ 市域東部の農村集落、お寺や神社の樹木	39	98	168	63	36	79	6	489
⑦ 河川(日光川や水路とその周辺にある緑地等)	22	64	177	96	51	71	7	488
⑧ 田園風景(市域東部に広がる農地などの風景)	35	96	187	72	43	46	10	489
⑨ 古い工場や産業(養魚場、毛織工場、のこぎり屋根の工場跡)	19	62	175	102	56	62	12	488
⑩ 津島駅周辺の高層マンションや行政施設	13	54	198	121	73	22	7	488
⑪ 見晴らしのよい場所からの風景(津島駅ホームからの天王通り、日光川からの田園風景等)	31	100	164	93	63	31	7	489

複数回答は集計除外とした。

[割合]

項目	とても魅力的	やや魅力的	どちらともいえない	あまり魅力的ではない	魅力的ではない	知らない	無回答	計
① 津島神社	51.5%	32.5%	11.5%	1.8%	0.8%	1.0%	0.8%	100.0%
② 天王川公園	39.3%	41.0%	13.5%	2.5%	1.6%	1.2%	0.8%	100.0%
③ 古い街並み(津島駅西側)	16.6%	25.1%	28.7%	16.2%	8.0%	4.1%	1.2%	100.0%
④ 津島駅と津島神社を結ぶ天王通り	7.8%	10.9%	24.2%	30.3%	23.6%	2.5%	0.8%	100.0%
⑤ 公園や緑地にある自然(東公園、市民の森等)	11.9%	24.9%	28.4%	15.8%	8.6%	9.5%	0.8%	100.0%
⑥ 市域東部の農村集落、お寺や神社の樹木	8.0%	20.0%	34.4%	12.9%	7.4%	16.2%	1.2%	100.0%
⑦ 河川(日光川や水路とその周辺にある緑地等)	4.5%	13.1%	36.3%	19.7%	10.5%	14.5%	1.4%	100.0%
⑧ 田園風景(市域東部に広がる農地などの風景)	7.2%	19.6%	38.2%	14.7%	8.8%	9.4%	2.0%	100.0%
⑨ 古い工場や産業(養魚場、毛織工場、のこぎり屋根の工場跡)	3.9%	12.7%	35.9%	20.9%	11.5%	12.7%	2.5%	100.0%
⑩ 津島駅周辺の高層マンションや行政施設	2.7%	11.1%	40.6%	24.8%	15.0%	4.5%	1.4%	100.0%
⑪ 見晴らしのよい場所からの風景(津島駅ホームからの天王通り、日光川からの田園風景等)	6.3%	20.4%	33.5%	19.0%	12.9%	6.3%	1.4%	100.0%



※比率が5%未満の場合は非表示とした。

- とても魅力的
- やや魅力的
- どちらともいえない
- あまり魅力的ではない
- 魅力的ではない
- 知らない
- 無回答


「知らない」「無回答」を除いて平均値を算定した。

[割合]

項目	とても魅力的	やや魅力的	どちらともいえない	あまり魅力的ではない	魅力的ではない	計	平均値
① 津島神社	52.5%	33.1%	11.7%	1.9%	0.8%	100.0%	4.35
② 天王川公園	40.2%	41.8%	13.8%	2.5%	1.7%	100.0%	4.16
③ 古い街並み(津島駅西側)	17.6%	26.5%	30.4%	17.1%	8.5%	100.0%	3.28
④ 津島駅と津島神社を結ぶ天王通り	8.1%	11.2%	25.0%	31.4%	24.4%	100.0%	2.47
⑤ 公園や緑地にある自然(東公園、市民の森等)	13.3%	27.8%	31.7%	17.7%	9.6%	100.0%	3.17
⑥ 市域東部の農村集落、お寺や神社の樹木	9.7%	24.3%	41.6%	15.6%	8.9%	100.0%	3.10
⑦ 河川(日光川や水路とその周辺にある緑地等)	5.4%	15.6%	43.2%	23.4%	12.4%	100.0%	2.78
⑧ 田園風景(市域東部に広がる農地などの風景)	8.1%	22.2%	43.2%	16.6%	9.9%	100.0%	3.02
⑨ 古い工場や産業(養魚場、毛織工場、のこぎり屋根の工場跡)	4.6%	15.0%	42.3%	24.6%	13.5%	100.0%	2.72
⑩ 津島駅周辺の高層マンションや行政施設	2.8%	11.8%	43.1%	26.4%	15.9%	100.0%	2.59
⑪ 見晴らしのよい場所からの風景(津島駅ホームからの天王通り、日光川からの田園風景等)	6.9%	22.2%	36.4%	20.6%	14.0%	100.0%	2.87

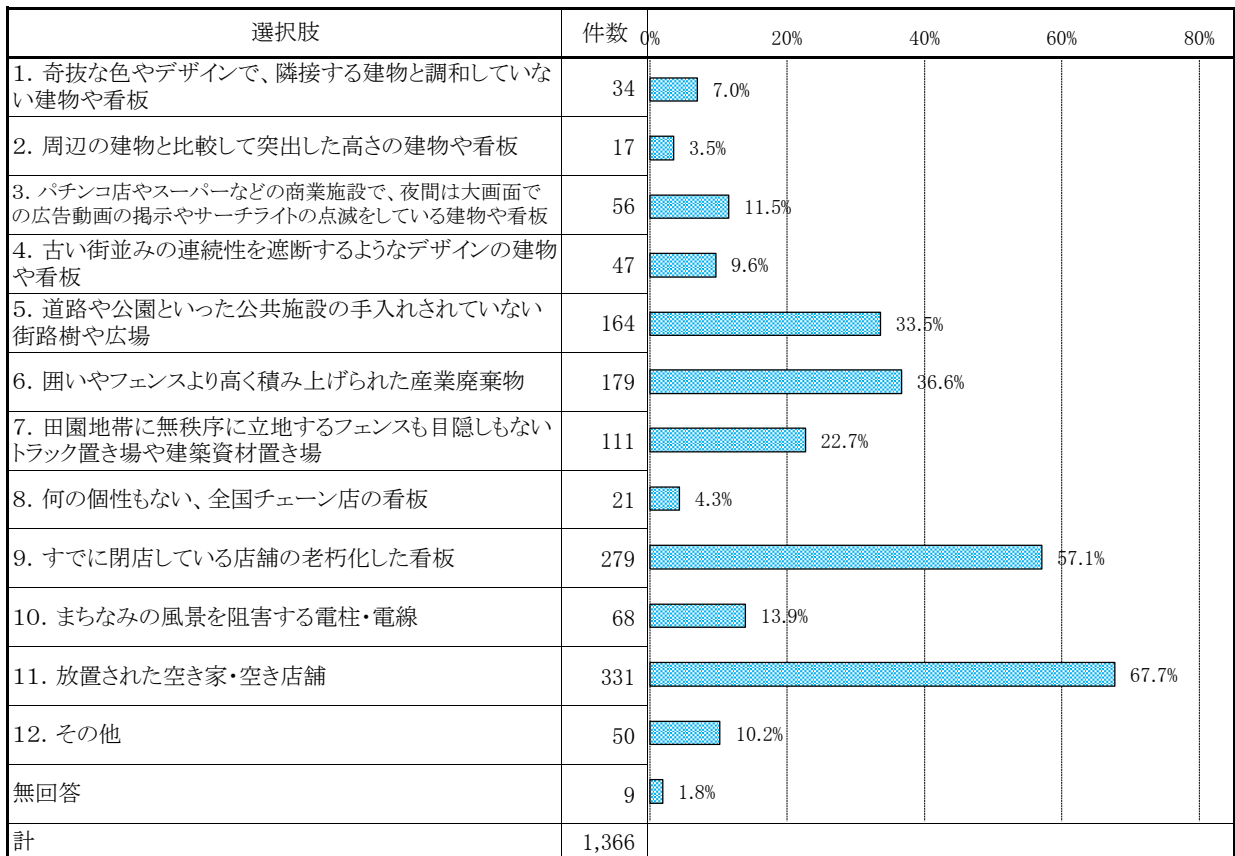
※平均値(とても魅力的・・・5、やや魅力的・・・4、どちらともいえない・・・3、あまり魅力的ではない・・・2、魅力的ではない・・・1)

※知らない・無回答は除く。



⑤ とても魅力的
 ④ やや魅力的
 ③ どちらともいえない
 ② あまり魅力的ではない
 ① 魅力的ではない

問7 津島市の良くない、悪いと思う風景(建物や看板など)について、あてはまる番号に3つまで選び、回答用紙に○印を付けてください。

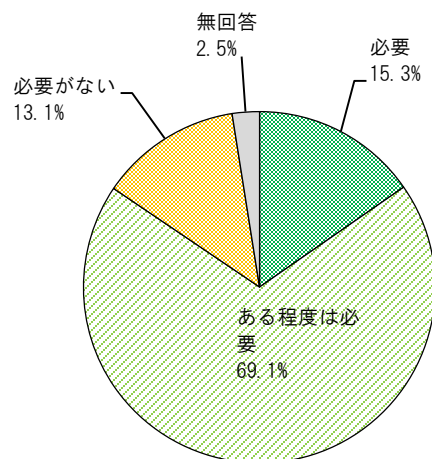


N=489

4つ以上回答した42人を含む

問8 津島市の良好な風景づくりを推進するために、建物等を建てる時にルールを設けることについて、どう思われますか？ 次の中からあなたのお考えに近い番号を1つ選び、回答用紙に○印を付けてください。

選択肢	件数	比率
1. 必要	75	15.3%
2. ある程度は必要	338	69.1%
3. 必要がない	64	13.1%
無回答	12	2.5%
計	489	100.0%



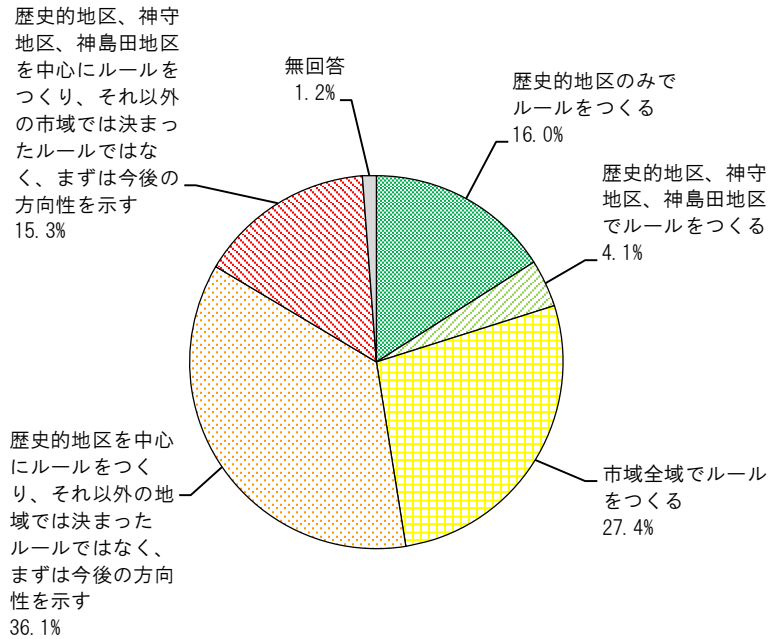
N=489

問9 津島市の良好な風景を守るためのルールを定める範囲(地域)について、どう思われますか？次の中からあなたのお考えに近い番号を1つ選び、回答用紙に○印を付けてください。

問8で「1. 必要」「2. ある程度は必要」と回答 413人

N=413

選択肢	件数	比率
1. 歴史的地区のみでルールをつくる	66	16.0%
2. 歴史的地区、神守地区、神島田地区でルールをつくる	17	4.1%
3. 市域全域でルールをつくる	113	27.4%
4. 歴史的地区を中心にルールをつくり、それ以外の地域では決まったルールではなく、まずは今後の方向性を示す	149	36.1%
5. 歴史的地区、神守地区、神島田地区を中心にルールをつくり、それ以外の市域では決まったルールではなく、まずは今後の方向性を示す	63	15.3%
無回答	5	1.2%
計	413	100.0%



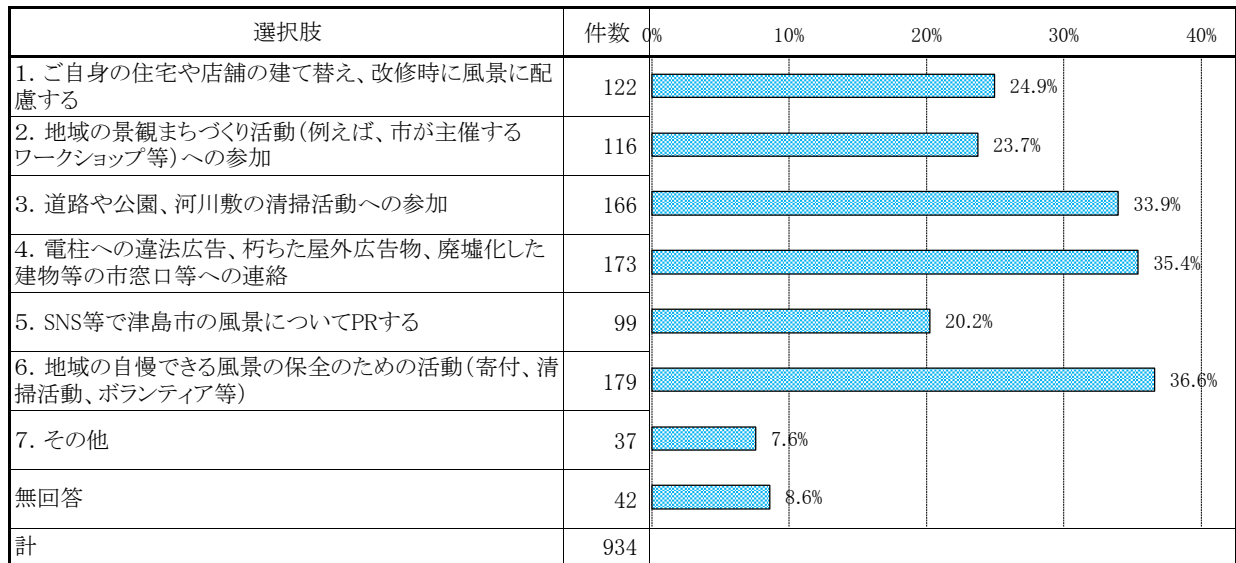
問10 具体的にどのようなルールが必要だと思いますか？あてはまる番号に3つまで回答用紙に○印を付けてください。

選択肢	件数	比率
1. 人が不快に感じたり、周辺の風景になじまないようなデザインの建物を抑えるルール(例えば、古い街並みの中に、欧州のログハウスのような建物を建てる等)	165	33.7%
2. 原色の赤一色等、周辺の風景になじまない色の建物を抑えるルール	90	18.4%
3. 道路境界線まで張り出した壁面の建物や周囲の建物と比較して極端に高い建築物の建設を抑えるルール	128	26.2%
4. LEDを用いた巨大なスクリーンによる広告看板やその付属品(サーチライトやLEDを用いたもの)の建設を抑えるルール	88	18.0%
5. 山林や農地に隣接したむき出しの資材置き場、トラックの駐車場、廃材の山積みを抑えるルール	202	41.3%
6. 津島神社や天王川公園等の歴史的建造物や公園周辺の風景を守るためのルール	298	60.9%
7. その他	37	7.6%
無回答	51	10.4%
計	1,059	

N=489

4つ以上回答した11人を含む

問11 将来的に景観まちづくりにどのように関わっていきたいですか？あてはまる番号に3つまで回答用紙に○印を付けてください。



N=489

4つ以上回答した7人を含む